

PROVINCIA DE SANTA FE

ANÁLISIS DE LAS FINANZAS PROVINCIALES AL 31 DE ENERO DE 2006

Los presentes cuadros constituyen un análisis sectorizado de las finanzas provinciales y de la planta de personal al 31 de Enero de 2006.

En el análisis de las Finanzas Provinciales podemos mencionar que:

La **Administración Provincial** se encuentra integrada por:

- **Administración Central** (Poder Ejecutivo, Poder Legislativo, Poder Judicial y Cuentas Especiales)

- **Organismos Descentralizados** (Dirección Provincial de Vialidad, Dirección Provincial de Vivienda y Urbanismo, Administración Provincial de Impuestos, Servicio de Catastro e Información Territorial, Dirección Provincial de Obras Sanitarias-Residual, Ente Regulador de Servicios Sanitarios, Instituto Autárquico Provincial de Industrias Penitenciarias, Aeropuerto Internacional de Rosario, Caja de Asistencia Social de la Provincia y Ente Zona Franca Santafesina)

- **Instituciones de Seguridad Social** (Caja de Jubilaciones y Pensiones de la Provincia e Instituto Autárquico Provincial de Obra Social)

En los cuadros del Esquema Ahorro Inversión Financiamiento la falta de coincidencia entre el Resultado Financiero y el Financiamiento Neto obedece a la carencia de algunos de los Estados de Ejecución correspondientes al período considerado, como asimismo a la diferente metodología de apropiación de los gastos comprometidos y no devengados, los gastos devengados y no pagados y los pagos de erogaciones presupuestarias en los Organismos Descentralizados y las Instituciones de Seguridad Social.

Otras observaciones a tener en cuenta:

- en virtud de la aplicación del Decreto Provincial Nro. 3176/01, en las Instituciones de Seguridad Social (Caja de Jubilaciones y Pensiones) se deben detraer a los efectos de la determinación del Resultado Financiero antes de las Contribuciones, los ingresos transitorios de emergencia provenientes de la aplicación de la Ley Provincial Nro. 11696. El empleo de la misma, genera un aumento en déficit del Resultado Financiero antes de las Contribuciones en las Instituciones de Seguridad Social el que a su vez se refleja, por consiguiente, en el Sector Público Ampliado, posteriormente compensado en la determinación del Resultado Financiero.

- se encuentra incluido en la Administración Central en Aplicaciones Financieras, Inversión Financiera los Gastos Figurativos para Aplicaciones Financieras. Mientras que en los Organismos Descentralizados las Contribuciones Figurativas para Aplicaciones Financieras fueron registradas como Fuentes Financieras, Disminución de la Inversión Financiera.

- En lo referente a la Planta de Personal, el Sector Público Ampliado, el mismo comprende todos los entes indicados en el apartado anterior más la Empresa Provincial de la Energía y el Banco Provincial de Santa Fe-Residual.

Los cuadros se encuentran agrupados en cinco sectores, a saber:

Recursos: en los mismos se incluyen dos cuadros los que hacen referencia a:

- a. la evolución del [total de recursos](#).

- b. la evolución de los [recursos tributarios provinciales](#). Cabe acotar que en Patente Automotor solamente se incorpora como Recaudación Tributaria Provincial el 10% que le corresponde a la Provincia luego de haber efectuado la coparticipación del 90% de impuesto a los Municipios y Comunas. Por su parte, y con relación a los ingresos correspondientes a patentes atrasadas, el mismo se coparticipa totalmente a los Municipios y Comunas.

Erogaciones: en este concepto se presentan:

- a. la evolución del total en función de su [clasificación objetiva](#).
- b. la evolución de la coparticipación a [Municipios y Comunas](#) (dividida en coparticipación directa e indirecta)
- c. la evolución de las [erogaciones por finalidad](#).

Esquema Ahorro – Inversión - Financiamiento:

- a. mostrando los [principales componente](#).

Planta de personal: corresponde a los cargos ocupados en el Sector Público Ampliado, y su comparación con Diciembre 2005.

I - RECURSOS

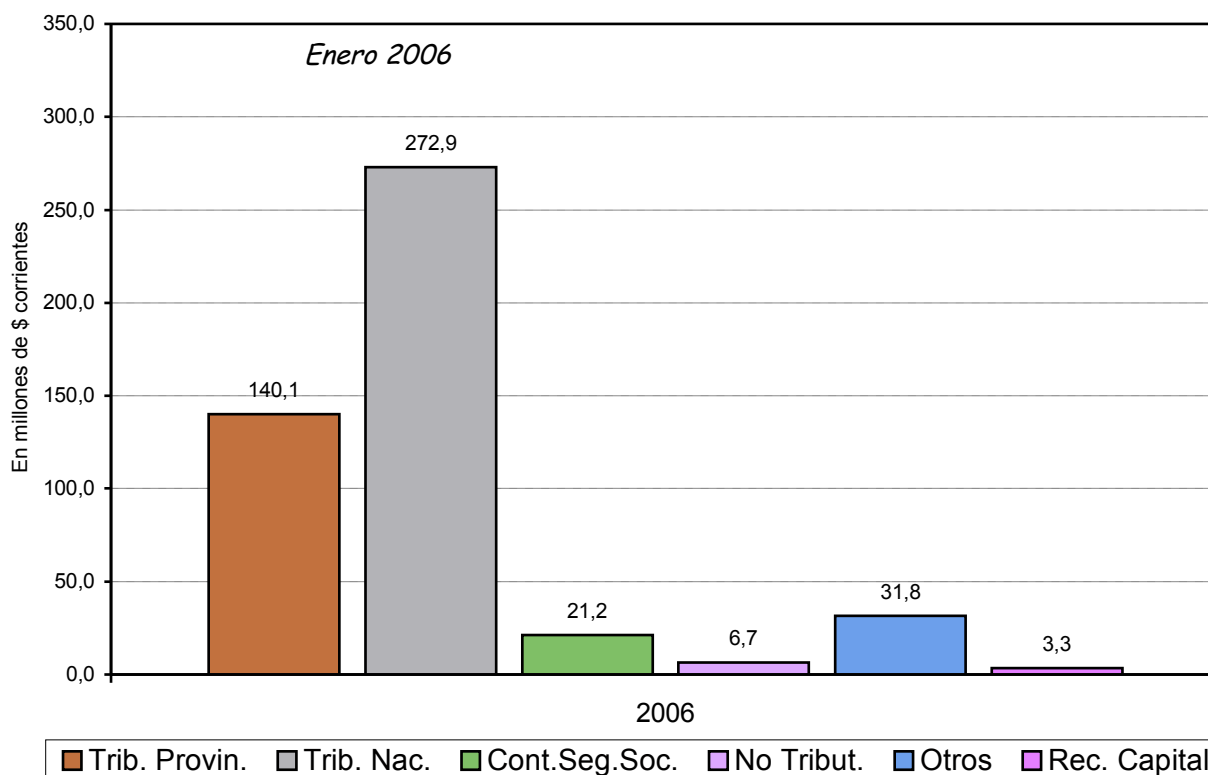
a) Clasificación por Rubros

En millones de pesos

Concepto	2006	
	\$	%
* CORRIENTES	472,7	99,3%
- Tributarios	413,0	86,8%
Provinciales	140,1	29,4%
Nacionales	272,9	57,3%
- Contrib. Seg. Social	21,2	4,5%
- No Tributarios	6,7	1,4%
- Otros	31,8	6,7%
* DE CAPITAL	3,3	0,7%
TOTAL	476,0	100,0%

PROVINCIA DE SANTA FE Administración Provincial - Total de Recursos

Enero 2006

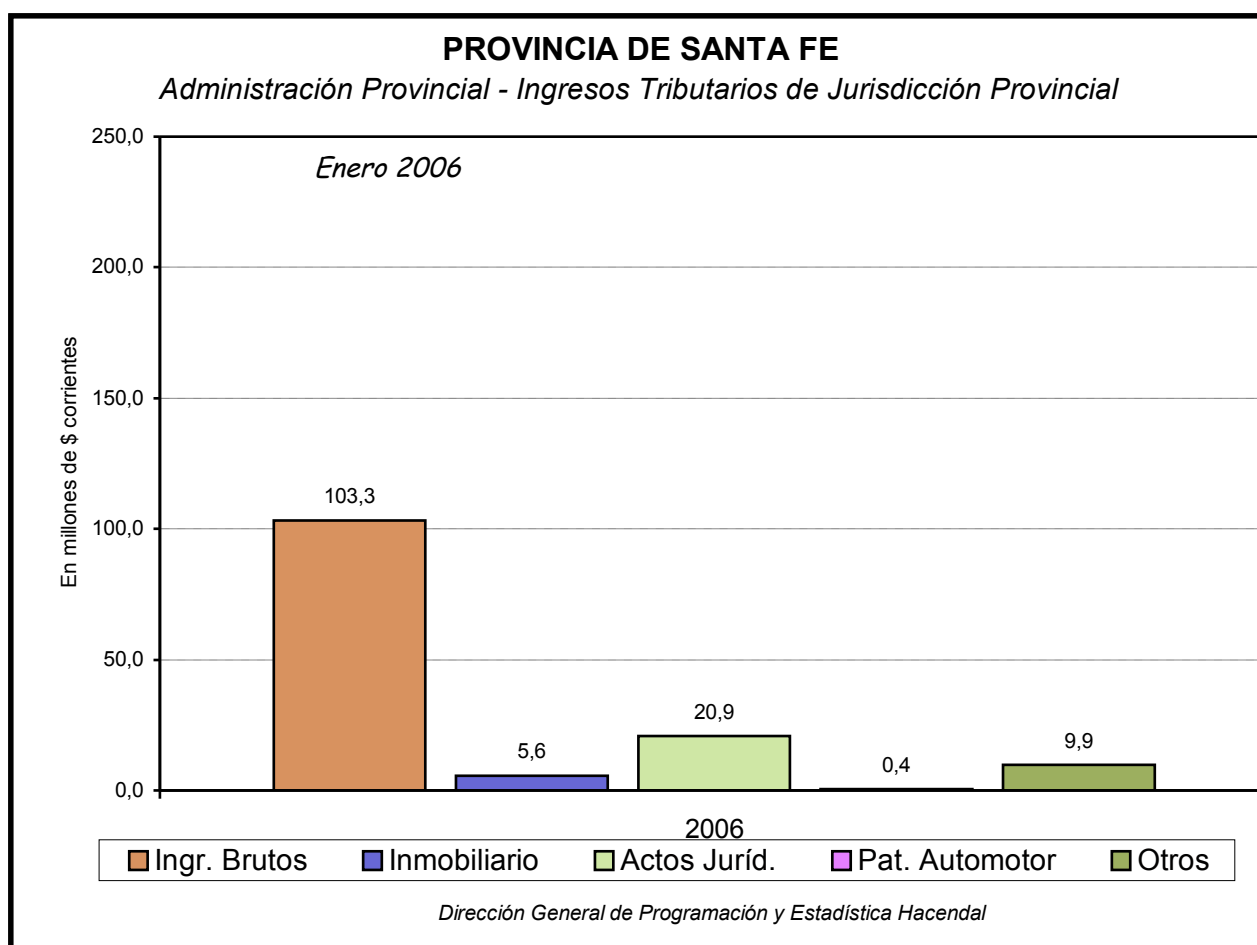


Dirección General de Programación y Estadística Hacendar

b) Recursos Tributarios Provinciales En millones de pesos

Concepto	2006	
	\$	%
* Ingresos Brutos	103,3	73,7%
* Impuesto Inmobiliario	5,6	4,0%
* Actos Jurídicos	20,9	14,9%
* Patente Automotor	0,4	0,3%
* Otros (1)	9,9	7,1%
TOTAL	140,1	100,0%

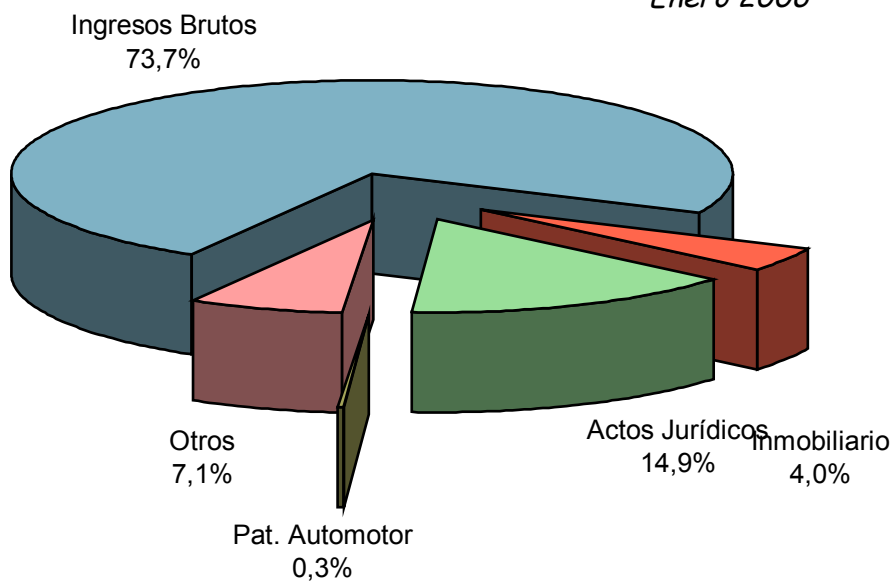
(1) El rubro Otros corresponde a Otros Tributos de Origen Provincial.



PROVINCIA DE SANTA FE

Sector Público Provincial - Ingresos Tributarios de Jurisdicción Provincial

Enero 2006



Dirección General de Programación y Estadística Hacendar

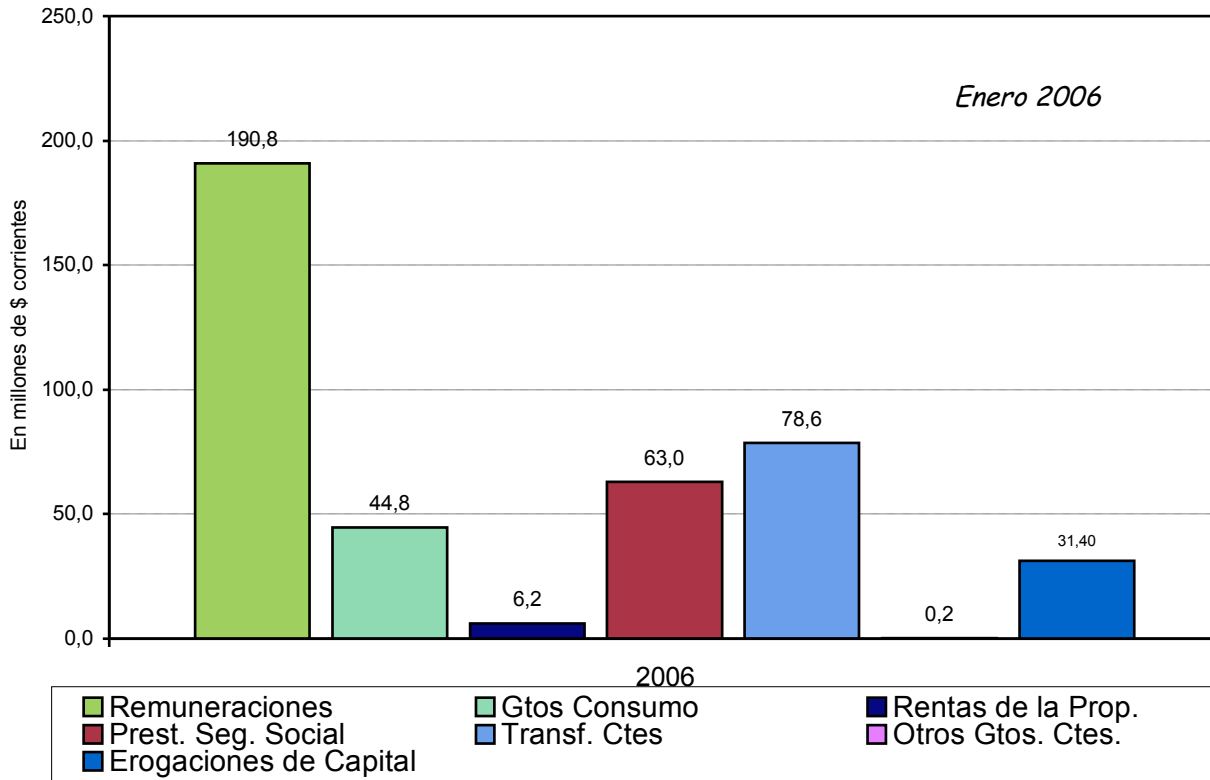
I - EROGACIONES

a) Clasificación Objetiva

En millones de pesos

Concepto	2006	
	\$	%
* CORRIENTES	383,6	92,4%
Remuneraciones	190,8	46,0%
Gastos de Consumo	44,8	10,8%
Rentas de la Propiedad	6,2	1,5%
Prestaciones Seg. Social	63,0	15,2%
Transferencias Corrientes	78,6	18,9%
Otros Gtos. Corrientes	0,2	0,0%
* DE CAPITAL	31,4	7,6%
TOTAL	415,0	100,0%

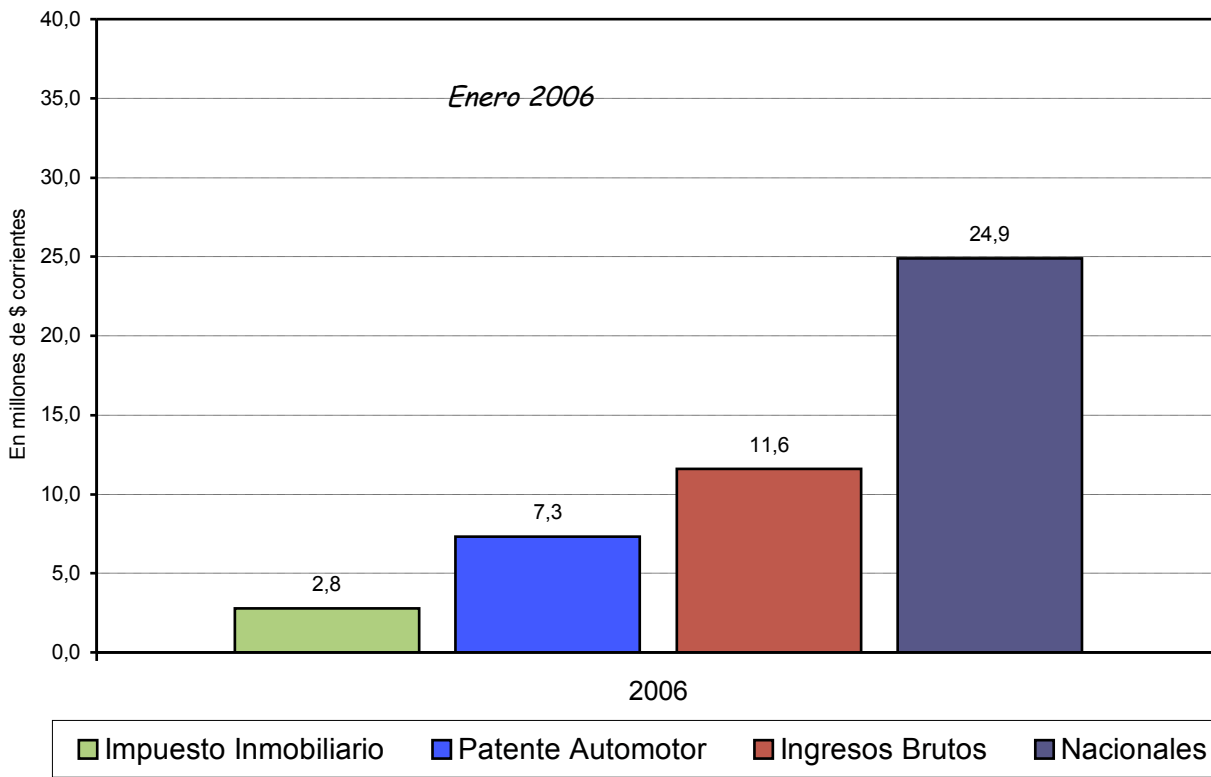
PROVINCIA DE SANTA FE Administración Provincial - Total de Erogaciones



b) Coparticipación a Municipios y Comunas En millones de pesos

Concepto	2006	
	\$	%
Coparticipación Directa	10,1	21,7%
Impuesto Inmobiliario	2,8	6,0%
Patente Automotor	7,3	15,7%
Coparticipación Indirecta	36,5	78,3%
Ingresos Brutos Nacionales	11,6	24,9%
	24,9	53,4%
TOTAL	46,6	100,0%

PROVINCIA DE SANTA FE
Participación de Impuestos a Municipios y Comunas



Dirección General de Programación y Estadística Hacendar

c) Clasificación por Finalidad

En millones de pesos

CONCEPTOS	2006			
	A.C.	O.D.	I.S.S.	TOTAL
Adm. Gubernamen.	83,5	9,2	0,0	92,7
Serv. de Seguridad	35,2	0,6	0,0	35,8
Servicios Sociales	191,1	0,9	82,1	274,1
Serv. Económicos	3,1	3,1	0,0	6,2
Deuda Pública	6,2	0,0	0,0	6,2
No Clasificados	53,1	1,4	0,1	54,6
TOTAL	372,2	15,2	82,2	469,6

No incluye las Erogaciones Figurativas

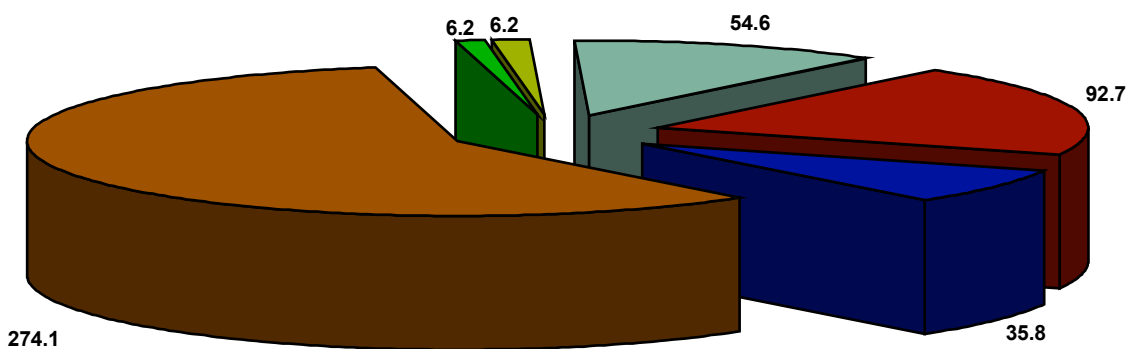
NOTA:

A.C.=Administración Central, O.D.=Organismos Descentralizados y I.S.S.=Institutos de Seguridad Social

PROVINCIA DE SANTA FE

Administración Provincial - Gastos por Finalidad

Enero 2006



- Adm.Gubern.
- Serv.Seguridad
- Serv.Sociales
- Serv. Econ.
- D. Pública
- No Clasificados

Dirección General de Programación y Estadística Hacendal

III - ESQUEMA AHORRO-INVERSION-FINANCIAMIENTO En Millones de Pesos

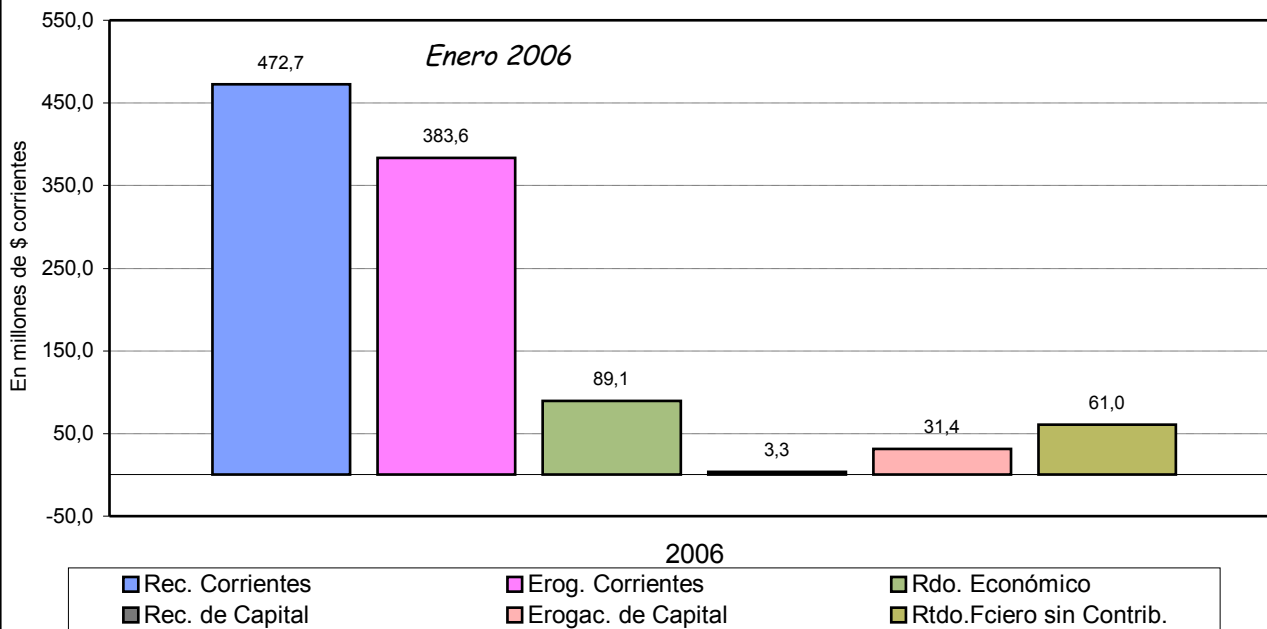
Concepto	2006
Recursos Corrientes (1)	472,7
Erogaciones Corrientes	383,6
Resultado Económico	89,1
Recursos de Capital	3,3
Erogaciones de Capital	31,4
Inversión	28,1
Total Recursos	476,0
Total Erogaciones	415,0
Rtdo.Fciero antes Contrib.	61,0
Contribuciones Figurativas	5,1
Gastos Figurativos	15,5
Resultado Financiero	50,6
Fuentes Financieras	441,5
Aplicaciones Financieras	492,1
Financiamiento Neto	-50,6

No incluye información del pagado presupuestario de Intituciones de Seguridad Social.

(1) En Patente Automotor solamente se incorpora como Recaudación Tributaria Provincial el 10% que le corresponde a la Provincia luego de haber efectuado la coparticipación del 90% del Impuesto a los Municipios y Comunas. Por su parte, y con relación a los ingresos correspondientes a patentes atrasadas, el mismo se coparticipa totalmente a los Municipios y Comunas.

PROVINCIA DE SANTA FE

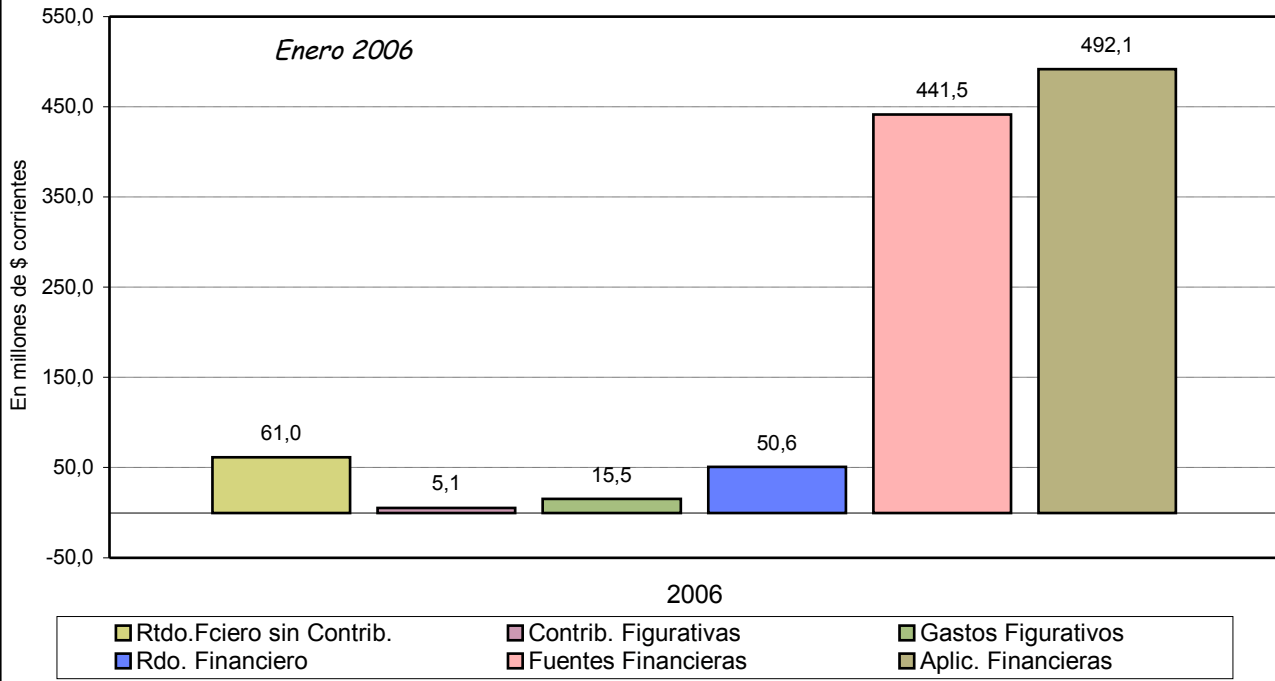
Adm. Provincial - Rdo. Económico y Rdo. Financiero antes de las Contribuciones



Dirección General de Programación y Estadística Hacendal

PROVINCIA DE SANTA FE

Adm. Provincial - Determinación del Resultado Financiero



Dirección General de Programación y Estadística Hacendal

V - PLANTA DE PERSONAL (7)

Concepto	31/12/2005	31/01/2006	Ene 2006 - Dic 2005	
			Cantidad	%
* Administración Central	96.826	97.480	654	0,7%
- Poder Ejecutivo	92.743	93.387	644	0,7%
# Decreto 2695/83	25.562	25.578	16	0,1%
# Docentes (1)	45.941	45.941	0	0,0%
# Seguridad	17.056	17.659	603	3,5%
# Arte de Curar	3.430	3.470	40	1,2%
# Otros	754	739	-15	-2,0%
- Poder Legislativo	1.097	1.111	14	1,3%
- Poder Judicial	2.986	2.982	-4	-0,1%
* Org. Descentralizados (2)	2.910	2.891	-19	-0,7%
* Inst. Seguridad Social (3)	668	663	-5	-0,7%
SUB-TOTAL	100.404	101.034	630	0,6%
* Empresas Públicas (4)	2.992	2.995	3	0,1%
* Pers. Bancario Transferido (5)	1.690	1.690	0	0,0%
* Otros (6)	12.244	10.606	-1.638	-13,4%
TOTAL	117.330	116.325	-1.005	-0,9%

(1) Incluye horas cátedra convertidas a cargos mediante el divisor 30

(2) Incluye DPV, DPVyU, IAPIP, API, Catastro, DiPOS Residual, EnReSS, Aerop. Rosario, Lotería, Bco.Residual y Ente Zona Franca Santafesina

(3) Incluye Caja de Jubilaciones y Pensiones e IAPOS

(4) Incluye Empresa Provincial de la Energía

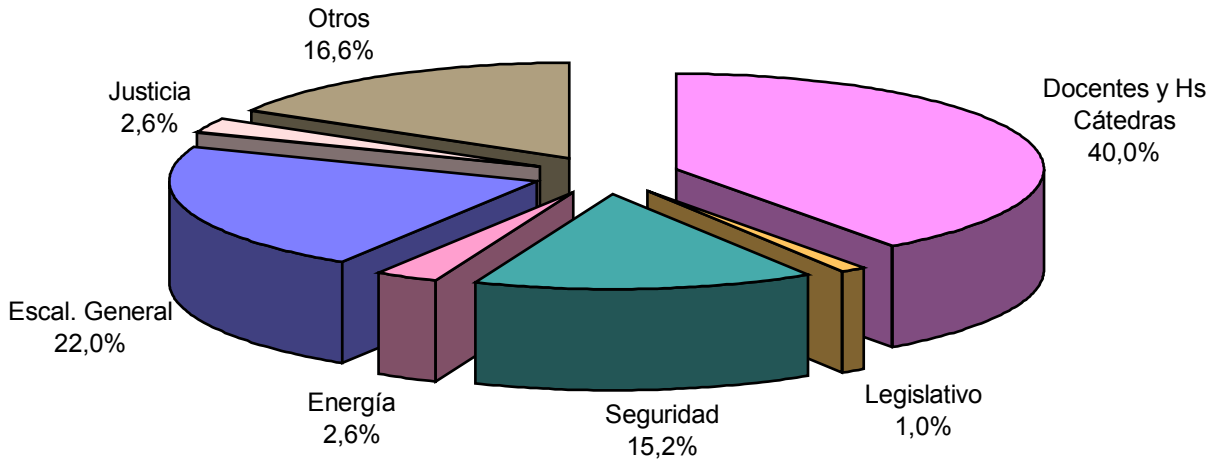
(5) Incluye ex-personal del Bco.Prov.de Sta.Fe (Ley 11387) y Bco.Santaf.de Inv.y Des.(Ley 11696) transferidos a la Provincia.

(6) Incluye Emergencias de Salud y Reemplazos Docentes

(7) El total de cargos ocupados de la planta de personal incluye la incorporación del personal transitorio y contratado dispuesta por la Ley 12396/05, Dichos cargos eran financiados anteriormente a través de la partida Bienes y Servicios,

PROVINCIA DE SANTA FE
Sector Público Ampliado - Planta Ocupada

Enero 2006



Dirección General de Programación y Estadística Hacendal